
TOPSTAR
让工业制造更美好
Making Industrial Manufacturing Better

复合年增长率	2021年至2025年	2025年至2030年预计
总计	**16.1%**	**16.8%**
工业机器人	15.5%	16.2%
自动化系统	18.9%	19.4%

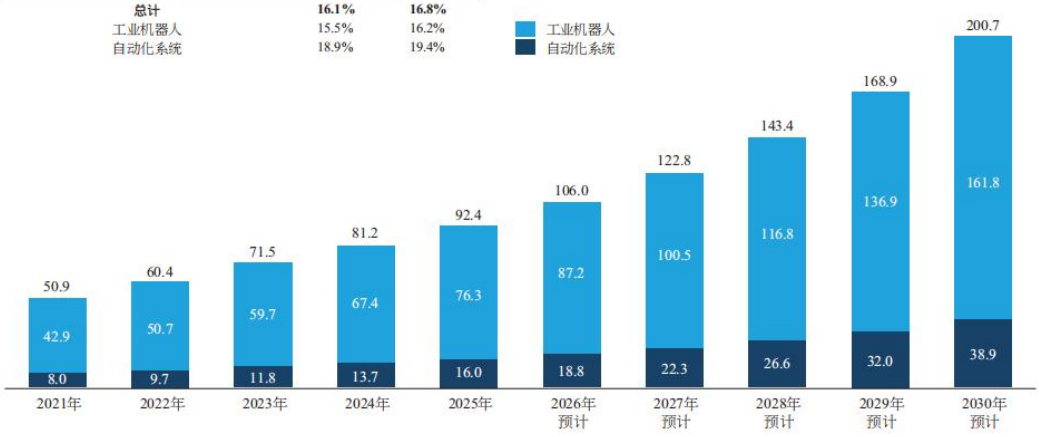

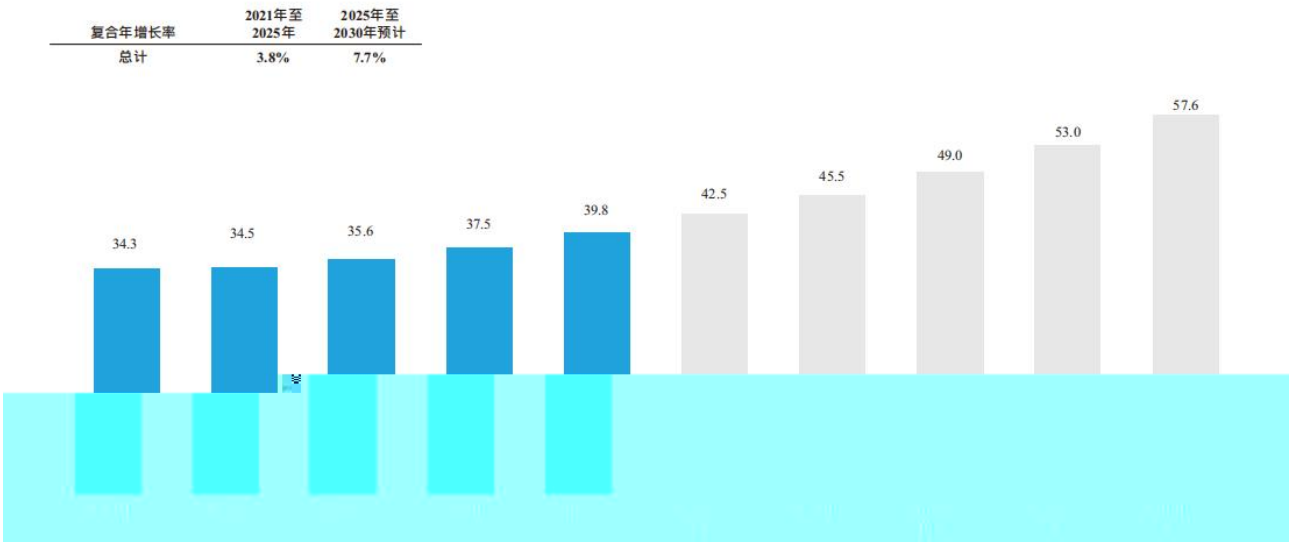
复合年增长率
2021年至2025年
2025年至2030年预计
总计
3.8%
7.7%
34.3
34.5
35.6
37.5
39.8
42.5
45.5
49.0
53.0
57.6

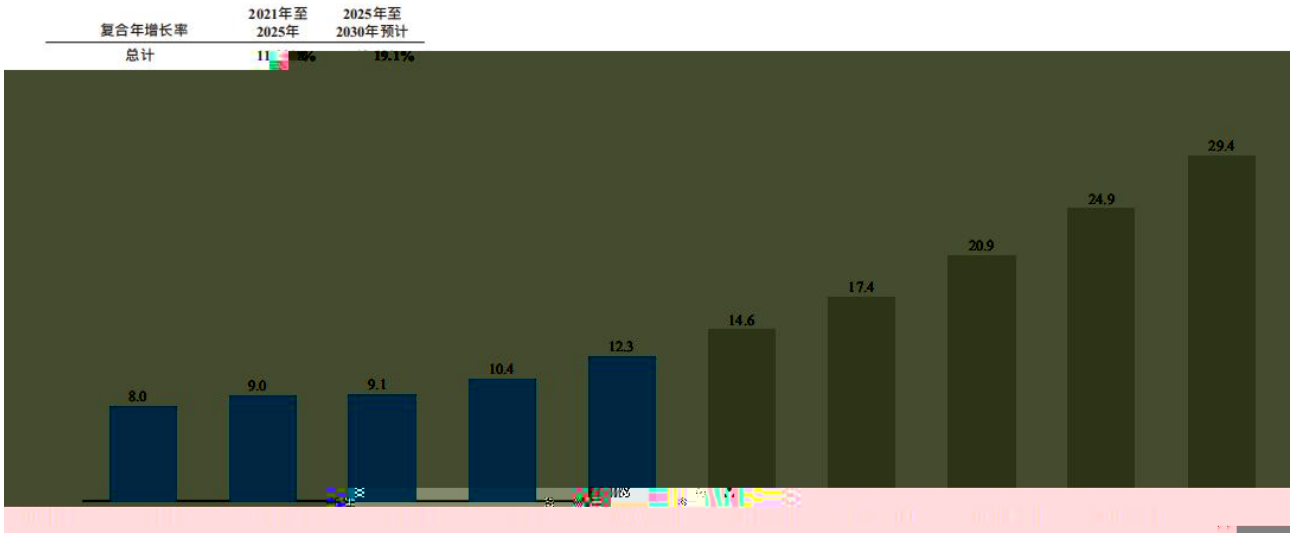
复合年增长率
2021年至2025年
2025年至2030年预计
总计
19.1%
8.0
9.0
9.1
10.4
12.3
14.6
17.4
20.9
24.9
29.4

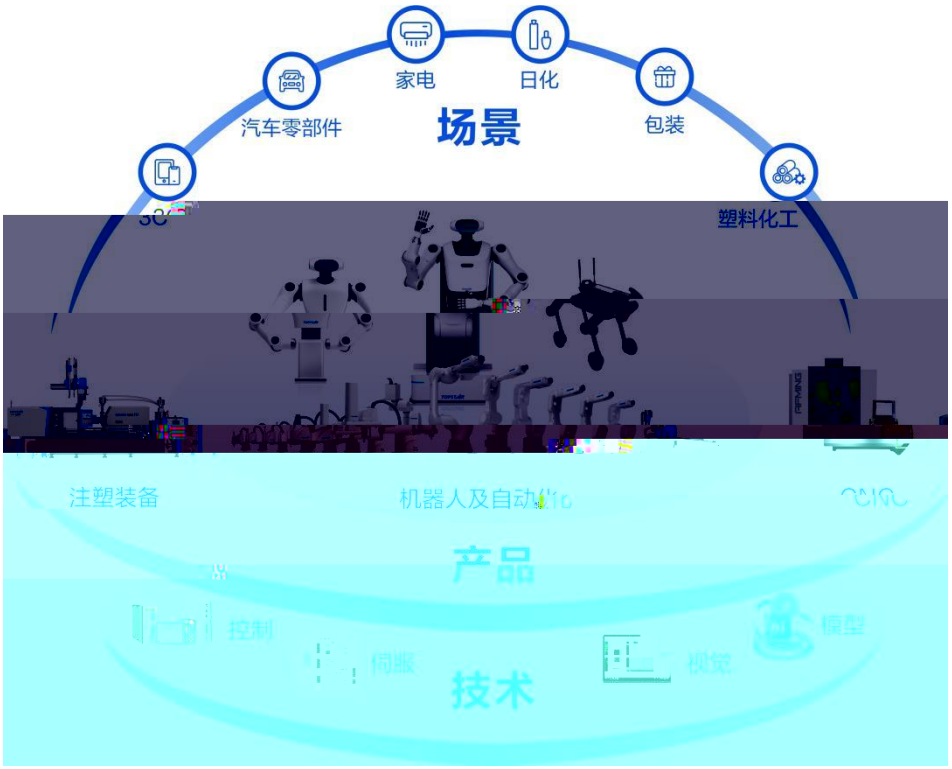
家电
日化
汽车零部件
场景
包装
塑料化工
注塑装备
机器人及自动化
产品
控制
伺服
视觉
模型
技术

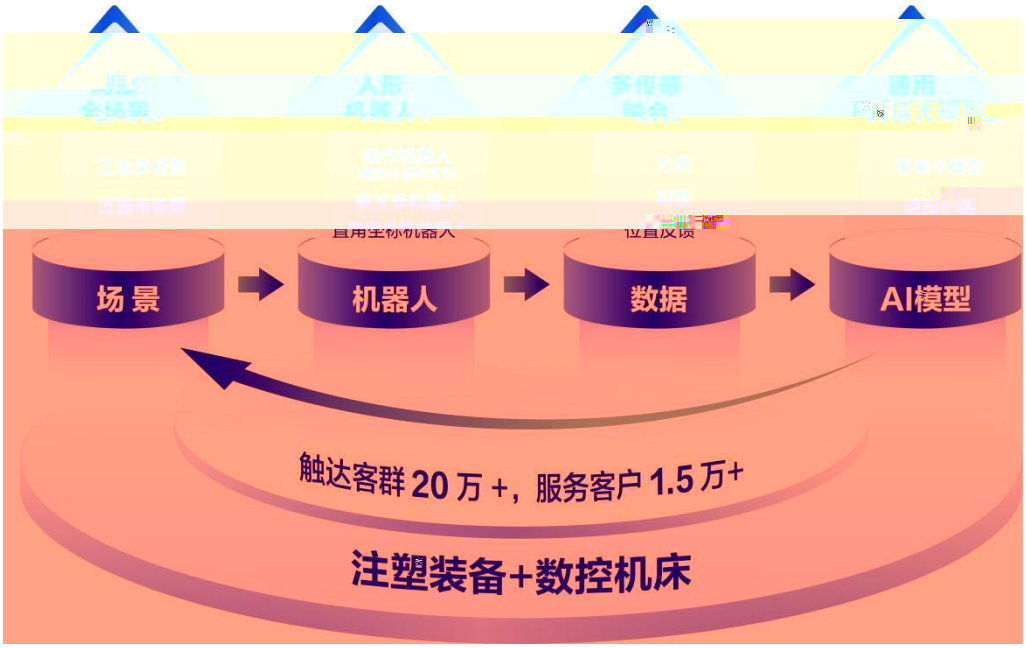
场景
机器人
数据
AI模型
触达客群20万+，服务客户1.5万+
注塑装备+数控机床

	• • • •	

	• • • • • •	



	• • •	

		
	• • • 3+ 8@2î A j ð	4á #‘9 ÓÕ
	• O 8 $] ë Ež • •	5 CPf_ 9 Ó2±€{ .ð Ù E3¥U 3Tø P) CP1^‘‡° Ä ¢ ‘_AÊ%Œ



[redacted]

( )

( ) ( )



2026

2026

——

15 ——

2026 6 30

2026

1 1 12 31

12

1			HKD
2			VND
3			SGD
4			MXN
5			IDR
6			MYR

1

2

3

1	
2	

	%
1 1	

1-6 6	
6-12 12	
1 2 2	
2 3 3	
3 4 4	
4 5 5	
5	

	%
1 1	
1-6 6	
6-12 12	
1 2 2	
2 3 3	
3 4 4	
4 5 5	
5	

	50-70		
	3-10		
	10-50		

(1)

(2)

(3)

(4)

(5)

		5-10
		3-5

1

/

/

2

1

2

3

ĉ؞ɪ ъ ʌqɹ— Γ€

[redacted]

[redacted]

[redacted]

1

2

12

[redacted]

[redacted]

